



## Lincoln Way<sup>MC(1)</sup> 2.0

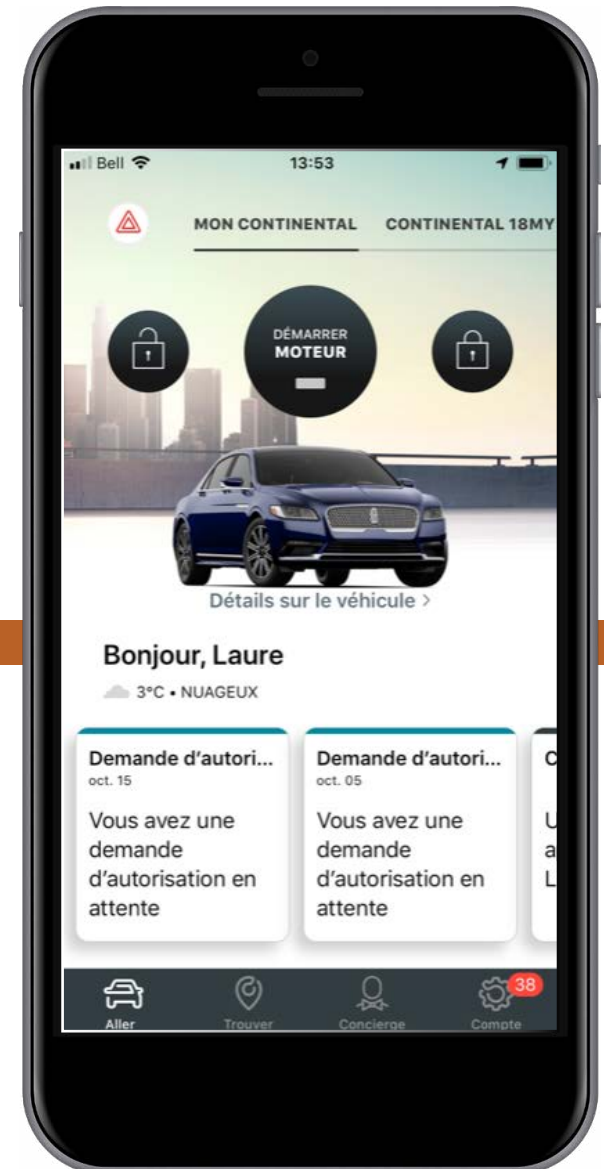
L'application Lincoln Way peut simplifier votre expérience de propriétaire grâce à des fonctions comme le service de collecte et de livraison Lincoln<sup>(2)</sup>, la visualisation des rendez-vous d'entretien et de l'historique d'entretien, ou encore le choix d'un concessionnaire désigné.

Utilisez ce guide de référence pour vous familiariser avec l'application Lincoln Way. Elle offre un accès facile à des fonctions d'une grande simplicité :

- Commandes de contrôle sur l'écran d'accueil
- Affichage de la météo intégré
- Recherche de stationnements, de stations-services ou de restaurants à proximité

Lincoln Way 2.0 est compatible avec tous les véhicules Lincoln équipés de Lincoln Connect<sup>MC(3)</sup>. Pour commencer :

1. Téléchargez l'application Lincoln Way à partir de Google Play<sup>MC</sup> pour les Android<sup>MC</sup> et de l'App Store<sup>®</sup> pour les iPhone<sup>®</sup>.
2. Créez un nouveau compte ou ajoutez un nouveau véhicule à un compte existant – ajoutez le véhicule muni d'un système Lincoln Connect.
3. Activez le modem du véhicule, et le tour est joué!





# Comprendre l'application Lincoln Way<sup>MC</sup> 2.0

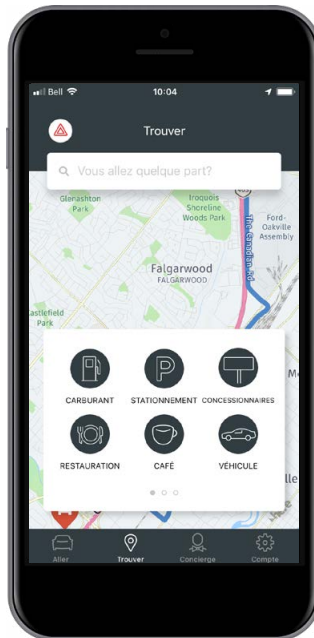
On retrouve quatre écrans principaux dans l'application Lincoln Way 2.0 : En route, Trouver, Conciergerie et Compte. Pour passer d'un écran à l'autre, appuyez simplement sur les icônes au bas de l'écran.



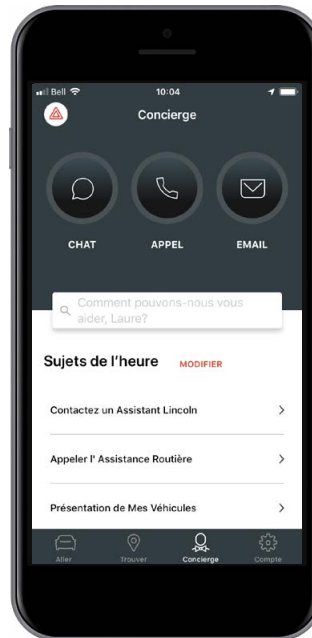
## En route



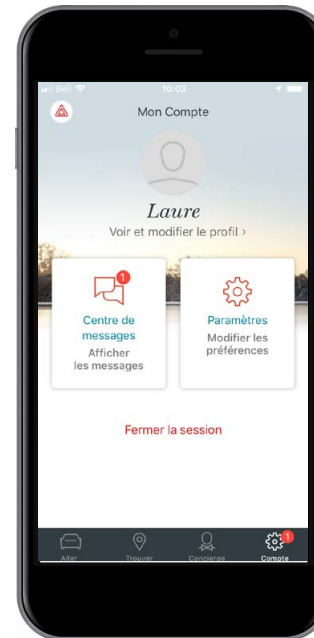
## Trouver



## Conciergerie



## Compte



## Carreaux calés

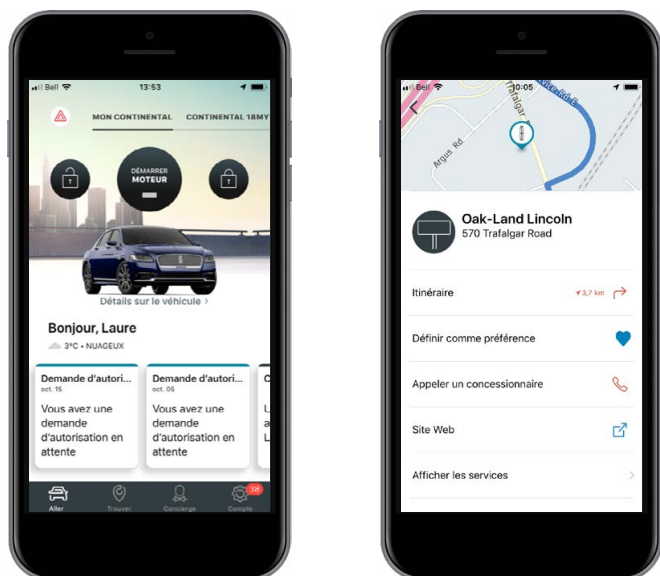
Chaque écran principal pourra afficher des « carreaux calés » conçus pour anticiper vos besoins. Ils apparaîtront sous forme de fenêtres et de messages de mises à jour d'information. Ces carreaux :

- Présentent une multitude de renseignements pertinents en un coup d'œil
- Suggèrent des éléments comme des rappels d'entretien
- Présentent des messages qui s'adaptent au fil du temps





## En route

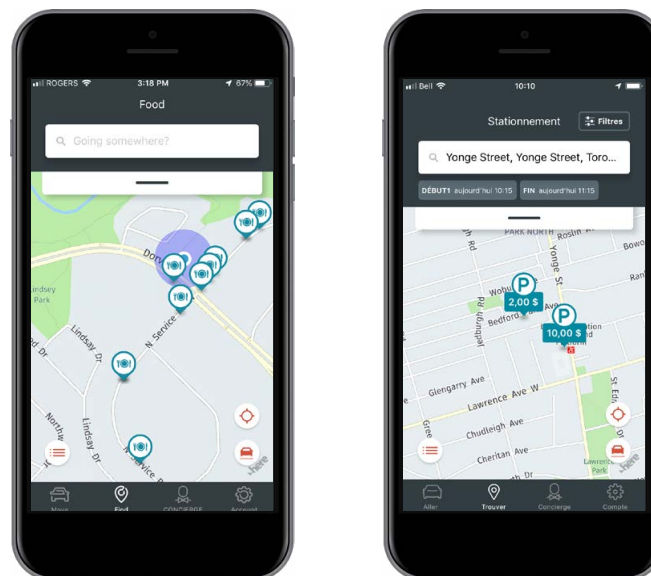


**En route** vous fournit un point de départ pratique pour planifier la journée. Cette fonction peut vous aider à :

- Accéder au service de collecte et de livraison Lincoln<sup>(2)</sup> sans frais
- Accéder rapidement et directement aux commandes de fonctionnement, notamment le verrouillage, le déverrouillage, le démarrage du moteur ou le démarrage programmé (exige l'activation du modem Lincoln Connect<sup>MC</sup>)
- Voir les détails du véhicule pour surveiller le niveau de carburant, la pression des pneus et la durée d'huile, et avoir accès au contenu de la boîte à gants
- Afficher le concessionnaire privilégié et son calendrier d'entretien, et de confirmer un entretien avec un concessionnaire



## Trouver

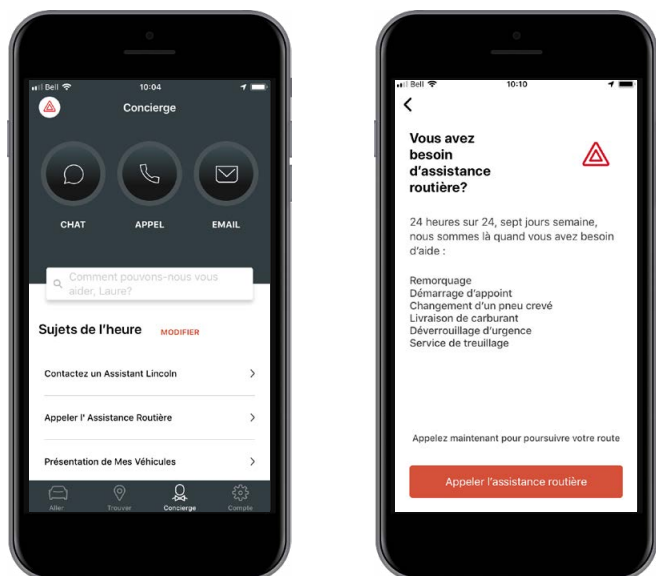


**Trouver** vous aide à trouver exactement ce que vous cherchez. Cette fonction vous permet de chercher :

- Des destinations comme des stations-service, des restaurants, des cafés et plus encore
- Des places de stationnement (dans certaines villes)



## Concierge

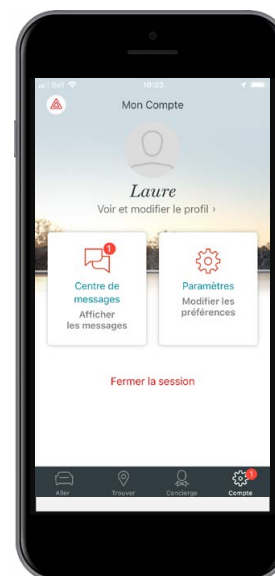


Le **Concierge** donne accès à un assistant personnel virtuel et mobile. La fonction « Concierge » vous connecte à ce qui suit :

- Autoassistance – permet de trouver des réponses à vos questions et d'en apprendre davantage sur votre parcours et sur les améliorations apportées à l'application Lincoln Way<sup>MC</sup>
- Clavardage – propose une expérience de clavardage améliorée qui donne l'option de contacter un concierge en tout temps. Un historique de clavardage et des références temporelles ont été ajoutés
- Assistance routière – facilite l'appel d'une remorqueuse et le suivi de sa position (à venir prochainement)<sup>(4)</sup>




## Compte



La fonction **Compte** conserve les renseignements de sécurité et de connexion et vous permet de consulter votre profil d'utilisateur, les paramètres de l'application et vos messages.

## Activation de Lincoln Connect<sup>MC</sup>



Dans un véhicule équipé du système Lincoln Connect (avec un modem 4G intégré), vous pouvez utiliser l'application Lincoln Way pour accéder à distance à diverses fonctions comme le démarrage, le verrouillage et le déverrouillage, l'état du véhicule (notamment le niveau de carburant et le kilométrage approximatif) et le repérage de votre véhicule stationné. Vous pouvez aussi programmer le démarrage à distance de votre véhicule afin qu'il soit prêt à prendre la route en même temps que vous.

Lincoln Connect comprend également un point d'accès Wi-Fi® 4G LTE qui vous permet de connecter votre ordinateur portable, votre tablette, votre téléphone intelligent et plus encore. Vous pouvez connecter jusqu'à dix appareils en même temps et maintenir la connexion dans un rayon de 15 m (50 pi) autour du véhicule. Le point d'accès utilise une puissante antenne de véhicule qui offre une meilleure couverture qu'un téléphone cellulaire dans les zones où elle est inégale. Chaque véhicule neuf comprend un essai gratuit de 3 mois ou 3 Go de données.

# Étapes d'activation

Voici les cinq étapes faciles à suivre pour activer l'application Lincoln Way<sup>MC</sup> :



## 1. TÉLÉCHARGER L'APPLICATION LINCOLN WAY<sup>MC</sup>

- Accéder à la boutique d'applications App Store® ou Google Play<sup>MC</sup>
- Télécharger l'application Lincoln Way

## 2. CRÉER UN COMPTE OU OUVRIR UNE SESSION

### Créer un compte

- Créer un compte sur Lincoln Way en remplissant un formulaire avec des renseignements de base

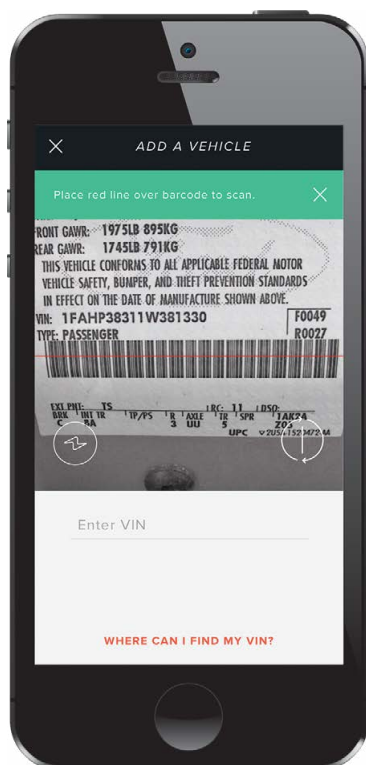
### Ouvrir une session

- Si vous possédez déjà un compte de propriétaire, connectez-vous simplement en utilisant votre identifiant
- Saisir le nom d'utilisateur (adresse courriel) et le mot de passe

## 3. CRÉER UN NIP

- Saisir et confirmer un NIP à quatre chiffres pour plus de sécurité
- De plus, les utilisateurs d'iPhone® peuvent choisir d'utiliser Touch ID

# Étapes d'activation



## 4. AJOUTER UN VÉHICULE ÉQUIPÉ DE LINCOLN CONNECT

- Ajouter un véhicule à Lincoln Way en numérisant le code à barres du numéro d'identification du véhicule (NIV), puis donner un pseudonyme au véhicule. Ce nom apparaîtra sur l'écran de démarrage pour les accueillir personnellement

Remarque : Vous pouvez également saisir manuellement votre NIV pour ajouter le véhicule. L'application peut demander à avoir accès à l'appareil photo avant de pouvoir numériser le NIV.



## 5. ACTIVER UN VÉHICULE ÉQUIPÉ DE LINCOLN CONNECT

Dans l'application Lincoln Way<sup>MC</sup> (ci-dessus)

- Pour commencer le processus d'activation, il vous suffit de sélectionner « Détails sur le véhicule » après qu'un véhicule équipé de Lincoln Connect a été ajouté
- Appuyer sur « Activer le véhicule » et suivre les étapes pour continuer l'activation

Dans le véhicule (à droite)

- Démarrer le véhicule et appuyer sur « Autoriser » dans la fenêtre contextuelle de l'écran tactile du véhicule. Cette opération autorise l'accès aux fonctions à distance et au repérage du véhicule

## RÉINITIALISATION GÉNÉRALE

On vous recommande d'effectuer la réinitialisation générale pour désactiver le modem intégré lors du transfert de la propriété du véhicule (comme à la fin d'une location). Cela restaure les réglages d'usine par défaut de SYNC<sup>®</sup> 3 et du modem intégré. Toutes les modifications apportées, notamment les dispositifs Bluetooth<sup>®</sup> couplés, les listes de contacts et les points enregistrés (si le véhicule est équipé d'un système de navigation), seront perdues.

- Appuyer sur « Réglages » dans la barre des fonctions au bas de l'écran tactile SYNC 3
- Appuyer sur « Général »
- Faites défiler vers le bas jusqu'à Réinitialisation générale
- Appuyer sur « Réinitialisation générale »
- Appuyez sur « Continuer » dans la fenêtre contextuelle



## Pour en savoir plus sur Lincoln Way<sup>MC</sup> 2.0, visitez:

[fr.lincolncanada.com/technology/lincolnway-app/](http://fr.lincolncanada.com/technology/lincolnway-app/)

- (1) L'application Lincoln Way, compatible avec certaines plateformes de téléphones intelligents, est disponible par téléchargement. Des frais de messagerie texte et de transmission de données peuvent s'appliquer.
  - (2) Le service de collecte et de livraison est offert aux propriétaires de véhicules Lincoln des années-modèles 2018 et ultérieures. Le service est offert pour les réparations au détail et celles liées à la garantie. Des restrictions de kilométrage peuvent s'appliquer.
  - (3) Lincoln Connect<sup>MC</sup> est une caractéristique de série pour les véhicules Lincoln des années-modèles 2018 et ultérieures, à l'exception du Lincoln MKT. Comprend un abonnement gratuit de cinq ans aux fonctions à distance (après cette période, des frais s'appliqueront), sauf au point d'accès Wi-Fi, qui débute à la date de vente du véhicule. L'abonnement est sujet à la disponibilité d'un réseau cellulaire 4G. L'évolution de la technologie et des réseaux cellulaires peut avoir une incidence sur la fonctionnalité future. Certaines restrictions, des conditions d'un tiers et des frais de messagerie texte et de transmission de données peuvent s'appliquer. Lincoln Way est offert dans les boutiques d'applications App Store® et Google Play<sup>MC</sup>.
  - (4) Pour le propriétaire d'origine, la couverture varie selon l'année-modèle du véhicule. Non transférable. Communiquez avec le Concierge Lincoln ou votre concessionnaire Lincoln pour tous les détails.
- \* Certaines restrictions, des conditions d'un tiers et des frais de messagerie texte et de transmission de données peuvent s'appliquer. L'abonnement gratuit de cinq ans au réseau 4G pour les fonctions à distance (après cette période, des frais s'appliqueront), excluant le point d'accès Wi-Fi, est compris et s'active à la date de vente du véhicule. Exige la compatibilité à un réseau cellulaire 4G et est sujet à la disponibilité de ce réseau. L'évolution de la technologie et des réseaux cellulaires peut avoir une incidence sur la fonctionnalité future. Le point d'accès Wi-Fi comprend un essai gratuit des données sans fil qui débute au moment de l'activation et prend fin après 3 mois ou 3 Go de données, selon le premier terme atteint. Poursuivre l'utilisation nécessite un forfait de données.
- † Le point d'accès permet de connecter jusqu'à 10 appareils en utilisant des données d'un forfait supplémentaire de données. Une fois qu'un appareil est connecté au point d'accès, il peut s'y reconnecter automatiquement et utiliser les données de ce forfait supplémentaire, à moins que le point d'accès ne soit retiré des paramètres de l'appareil ou que son mot de passe n'ait été changé. La performance peut varier selon le nombre d'appareils connectés et d'autres facteurs.

Apple est une marque de commerce d'Apple Inc. déposée aux États-Unis et dans d'autres pays. App Store est une marque de service d'Apple Inc. Google Play est une marque de commerce de Google LLC.

© Ford du Canada Limitée, 2018. Tous droits réservés.

